



КОЛЛЕКЦИЯ АВТОМОБИЛЬНИ ГУМИ

ОТВОРЕНО
АКЦИОНЕРНО
ДРУЖЕСТВО

БЕЛШИНА

GEOTRADING

Бел-127
175/70R13

205/65R15

Бел-123

Бел-117


185/70R14

 **GEOTRADING**

 **BELSHINA**

**ГУМИ ЗА ЛЕКИ
И ЛЕКОВОАРНИ
АВТОМОБИЛИ**

TYRES FOR CARS AND LIGHT TRUCKS



ГУМИ ЗА ЛЕКИ И ЛЕКОВОАРНИ АВТОМОБИЛИ

TYRES FOR CARS AND LIGHT TRUCKS








Външен вид на гумата



Размер на гумата Tyre Size		135/80R12	155/70R13	155/70R13	165/80R13	175/70R13	175/70R13
Модел	Model	БИ-308 BI-308	Бел-391 Bel-391	БИ-395 BI-395	НИИШП-Ралли-1 NIISHP-Rally-1	Бел-100 Bel-100	Бел-101 Bel-101
Изпълнение	Type	TL	TL	TL	TT	TL	TL
TT-камерно TL-безкамерно	Tube type Tubeless						
Тип шарка на протектора Tread pattern		Шосейна Highway	Шосейна Highway	Зимна Snow	Зимна Snow	Всесезонна All seasons	Всесезонна All seasons
Норма на слойност Ply rating							
Обозначение на джантата (препоръчителна/ допустима) Rim recommended/ allowed		<u>4,00B-12</u> 4,50B-12	<u>41/2J-13</u> 4J-13 5J-13	<u>41/2J-13</u> 4J-13 5J-13	<u>41/2J-13</u> 51/2J-13 5J-13 4J-13	<u>5 J-13 H2</u> 41/2J-13H2	<u>5 J-13 H2</u> 41/2J-13H2
Външен диаметър, мм * Overall diameter, mm *		521	548	548	596	580	580
Широчина на профила, мм ** Sectional width not more, mm **		140	157	157	167	176	176
Макс. допуст. натоварване Max load per type	Индекс Index	68	75	75	82	82	82
	Кг Kg	315	387	387	475	475	475
Вътрешно налягане, кПа Internal pressure, kPa		250	250	250	230	250	250
Макс. скорост Max speed	Индекс Index	S	T	Q	Q	T	H
	Км/ч Km/h	180	190	160	160	190	210
Приложение Application		Леки автомобили Cars used on highways	Леки автомобили Cars used on highways	Леки автомобили Cars used on highways	Леки автомобили Cars used on highways	Леки автомобили Cars used on highways	Леки автомобили Cars used on highways

* Допустимо отклонение ±1,5%
 ** Допустимо отклонение ±3,0%
 * Admissible deviation ±1,5%
 ** Admissible deviation ±3,0%








ГУМИ ЗА ЛЕКИ И ЛЕКОТОВАРНИ
АВТОМОБИЛИ
TYRES FOR CARS AND LIGHT TRUCKS

Външен вид на гумата								
Размер на гумата Tyre Size		175/70R13	165/70R13	175/70R13	175/70R13	175/70R13	175/65R14	175/70R14
Модел	Model	Бел-103 Bel-103	Бел-105 Bel-105	Бел-127 Bel-127	БИ-391 BI-391	БИ-508 BI-508	Л5-Бел L5-Bel	Л5-1 L5-1
Изпълнение	Type	TL	TL	TL	TL	TL	TL	TL
ТТ-камерно TL-безкамерно	Tube type Tubeless							
Тип шарка на протектора Tread pattern		Всесезонна All seasons	Шосейна Highway	Зимна Snow	Шосейна Highway	Зимна Snow	Всесезонна All seasons	Шосейна Highway
Норма на слойност Ply rating								
Обозначение на джантата (препоръчителна/ допустима) Rim recommended/ allowed		5 J-13 H2 41/2J-13 H2	5 J-13 51/2J-13 41/2J-13	5J-13 41/2J-13; 51/2J-13; 6J-13	5 J-13H2	5 J-13 5 1/2 J-13; 4 1/2 J-13	5 J-14 6J-14; 51/2J-14; 41/2J-14	5 J-14 51/2J-14; 41/2J-14
Външен диаметър, мм * Overall diameter, mm *		580	562	580	580	580	584	609
Ширина на профила, мм ** Sectional width not more, mm **		176	170	176	176	176	179	176
Макс. допуст. натоварване Max load per type	Индекс Index	82	79	82	82	82	82	84
	Кг Kg	475	437	475	475	475	475	500
Вътрешно налягане, кПа Internal pressure, kPa		250	250	250	250	250	250	250
Макс. скорост Max speed	Индекс Index	H	T	S	H	S	H	T
	Км/ч Km/h	210	190	180	210	180	210	190
Приложение Application		Леки автомобили Cars used on highways	Леки автомобили Cars used on highways	Леки автомобили Cars used on highways	Леки автомобили Cars used on highways	Леки автомобили Cars used on highways	Леки автомобили Cars used on highways	Леки автомобили Cars used on highways

* Допустимо отклонение ±1,5%
** Допустимо отклонение ±3,0%
* Admissible deviation ±1,5%
** Admissible deviation ±3,0%



185/60R14	185/65R14	185/65R14	185/70R14	185/70R14	185/70R14	195R14C	205/70R14
БИ-555 BI-555	Бел-94 Bel-94	Бел-107 Bel-107	Бел-97 Bel-97	Бел-113 Bel-113	Бел-117 Bel-117	Бел-78 Bel-78	Бел-59 Bel-59
TL	TL	TL	TL	TL	TL	TL	TL
Всесезонна All seasons	Всесезонна All seasons	Зимна Snow	Всесезонна All seasons	Шосейна Highway	Зимна Snow	Всесезонна All seasons	Всесезонна All seasons
$\frac{5\frac{1}{2}J \times 14H2;}{6J \times 14H2}$ $\frac{5J \times 14H2;}{6\frac{1}{2} \times 14H2}$	$\frac{5\frac{1}{2} J-14}{6\frac{1}{2} J-14; 5J-14; 6J-14}$	$\frac{5\frac{1}{2} J-14}{6\frac{1}{2} J-14\ 6J-14\ 5J-14}$	$\frac{5\frac{1}{2} J-14}{4\frac{1}{2} J-14\ 5J-14\ 6J-14}$	$\frac{5\frac{1}{2} J-14}{4\frac{1}{2} J-14\ 5J-14\ 6J-14}$	$\frac{5\frac{1}{2} J-14}{5J-14\ 6J-14\ 4\frac{1}{2} J-14}$	$\frac{5\frac{1}{2} J-14}{5J-14\ 6J-14}$	$\frac{5\frac{1}{2} J-14}{6\frac{1}{2} J-14\ 6J-14}$
578	596	596	616	616	616	666	652
189	189	189	189	189	189	198	206
82	86	86	88	88	88	$\frac{102}{100}$	93
475	530	530	560	560	560	$\frac{850}{800}$	650
250	260	250	250	250	250	380	250
H	H	S	H	T	S	Q	T
210	210	180	210	190	180	160	190
Леки автомобили	Леки автомобили	Леки автомобили	Леки автомобили	Леки автомобили	Леки автомобили	Лекотоварни автомобили и микробуси	Леки автомобили
Cars used on highways	Cars used on highways	Cars used on highways	Cars used on highways	Cars used on highways	Cars used on highways	Light trucks and minibuses	Cars used on highways

Външен вид на гумата								
Размер на гумата Tyre Size		205/70R14	195/65R15	195/65R15	195/65R15	205/65R15	185/82R15C	215/90-15C
Модел	Model	ОИ-297С-1 ОИ-297S-1	L-8 L-8	Бел-80 Bel-80	Бел-81 Bel-81	Бел-99 Bel-99	Я-288Бел Ya-288Bel	Бел-11 Bel-11
Изпълнение ТТ-камерно TL-безкамерно	Type Tube type Tubeless	TL	ТТ	TL	TL	TL	TL	ТТ
Тип шарка на протектора Tread pattern		Зимна Snow	Всесезонна All seasons	Зимна Snow	Зимна Snow	Всесезонна All seasons	Шосейна Highway	Универсална Universal
Норма на слойност Ply rating								
Обозначение на джантата (препоръчителна/ допустима) Rim recommended/ allowed		5 1/2 J-14 6J-14 61/2J-14	6J-15; 61/2J-15 51/2J-15; 7J-15	6J-15; 61/2J-15 51/2J-15; 7J-15	61/2J-15; 6J-15 51/2J-15; 7J-15	61/2J-15; 6J-15 71/2J-15; 51/2J-15	5 K-15	152 L (6L)
Външен диаметър, мм * Overall diameter, mm *		652	635	640	640	647	682	777
Ширина на профила, мм ** Sectional width not more, mm **		206	206 (на джанта 6 1/2 J-15)	206 (на джанта 6 1/2 J-15)	206 (на джанта 6 1/2 J-15)	209 (на джанта 6 1/2 J-15)	188	218
Макс. допуст. натоварване Max load per type	Индекс Index	93	91	91	91	94	103	99
	Кг Kg	650	615	615	615	670	875	775
Вътрешно налягане, кПа Internal pressure, kPa		250	250	250	250	250	450	260
Макс. скорост Max speed	Индекс Index	Q	H	S	S	H	M	K
	Км/ч Km/h	160	210	180	180	210	130	110
Приложение Application		Леки автомобили Cars used on highways	Леки автомобили Cars used on highways	Леки автомобили Cars used on highways	Леки автомобили Cars used on highways	Леки автомобили Cars used on highways	Лекотоварни автомобили Light trucks	Лекотоварни автомобили Light trucks

* Допустимо отклонение ±1,5%
** Допустимо отклонение ±3,0%
* Admissible deviation ±1,5%
** Admissible deviation ±3,0%



195/65R15	205/65R15	225/70R15C	205/70R15	205/70R15C	235/75R15	175/80R16	185/75R16C
Бел-119 Bel-119	Бел-123 Bel-123	Бел-77 Bel-77	Бел-121 Bel-121	Бел-143 Bel-143	Бел-24-1 Bel-24-1	ВлИ-10 VII-10	Бел-109М Bel-109М
TL	TL	TL	TL	TL	TL	TT	TT
Всесезонна All seasons	Шосейна Highway	Всесезонна All seasons	Всесезонна All seasons	Всесезонна All seasons	Всесезонна All seasons	Всесезонна All seasons	Шосейна Highway
6J-15; 61/2J-15 51/2J-15; 7J-15	61/2J-15; 6J-15 51/2J-15; 7J-15	61/2J-15 6J-15; 7J-15	6J-15(61/2J-15) 5J-15; 51/2J-15; 7J-15	6J-15 51/2J-15; 61/2J-15	7J-15 71/2J-15 6J-15; 61/2J-15	5 J-16	51/2Jx16H2 J-16H2
635	647	704	669	669	733	686	684
206 (на джанта 6½ J-15)	209 (на джанта 6J-15)	234	209 (на джанта 6J-15)	209 (на джанта 6J-15)	235 (на джанта 6½ J-15)	178	184
91	94	109 107	96	106/104	105	88	104 (O) 102 (C)
615	670	1030 975	710	950/900	925	560	900 (O) 850 (C)
250	250	380	250	450	250	230	475
H	H	Q	T	Q	S	Q	Q
180	210	160	190	160	210	160	140
Леки автомобили	Леки автомобили	Лекотоварни автомобили	Леки автомобили	Лекотоварни автомобили	Леки автомобили	Леки автомобили	Лекотоварни автомобили
Cars used on highways	Cars used on highways	Light trucks	Cars used on highways	Light trucks	Cars used on highways	Cars used on highways	Light trucks

Външен вид
на гумата



Размер на гумата Tyre Size	175R16C	
Модел Model	БИ-522 BI-522	
Изпълнение Type TT-камерно Tube type TL-безкамерно Tubeless	TT, TL	
Тип шарка на протектора Tread pattern	Всесезонна All seasons	
Норма на слойност Ply rating		
Обозначение на джантата (препоръчителна/ допустима) Rim recommended/ allowed	5 J-16 41/2J-16; 51/2J-16	
Външен диаметър, мм * Overall diameter, mm *	684	
Широчина на профила, мм ** Sectional width not more, mm **	180	
Макс. допуст. натоварване Max load per type	Индекс Index	$\frac{101}{99}$
	Кг Kg	$\frac{825}{775}$
Вътрешно налягане, кПа Internal pressure, kPa	450	
Макс. скорост Max speed	Индекс Index	N
	Км/ч Km/h	140
Приложение Application	Лекотоварни автомобили и микробуси Light trucks and minibuses	

* Допустимо отклонение $\pm 1,5\%$
 ** Допустимо отклонение $\pm 3,0\%$
 * Admissible deviation $\pm 1,5\%$
 ** Admissible deviation $\pm 3,0\%$



 **GEOTRADING**

“Геотрейдинг” ЕООД
1303 София
ул. „Странджа” 4

“Geotrading” EOOD
1303 Sofia
4, “Strandja” str.

Икономически директор
Тел.: (+359 2) 800 59 29
Факс: (+359 2) 987 28 87
Моб. тел. : (+359 88) 5335 232
e-mail : s.georgiev@geotechmin.com

Commercial director
Tel.: (+359 2) 800 59 29
Fax: (+359 2) 987 28 87
Mobile: (+359 88) 5335 232
e-mail: s.georgiev@geotechmin.com