

# КОЛЛЕКЦИЯ АВТОМОБИЛЬНИ ГУМИ

ОТВОРЕНО  
АКЦИОНЕРНО  
ДРУЖЕСТВО

**БЕЛШИНА**

**GEOTRADING**



Бел-162  
**33.00R51**



Бел-112

**46/90-57** 21,00R35

Бел-160


Бел-162

33,00R51

 GEOTRADING

 BELSHINA

ГУМИ ЗА АВТОМОБИЛИ  
С ГОЛЯМА И ОСОБЕНО  
ГОЛЯМА ТОВАРОПОДЕМНОСТ



**TYRES FOR HEAVY-DUTY DUMP TRUCKS**

ГУМИ ЗА АВТОМОБИЛИ С ГОЛЯМА  
И ОСОБЕНО ГОЛЯМА ТОВАРОПОДЕМНОСТ  
TYRES FOR HEAVY-DUTY TRUCKS

Външен вид  
на гумата










Размер на гумата Tyre Size		18,00-25	21,00-33	21,00-35	21.00R35	24.00R35	24,00-35
Модел	Model	<b>ВФ-76БМ</b> VF-76BM	<b>ВФ-166АМ</b> VF-166AM	<b>Бел-51А</b> Bel-51A	<b>Бел-112</b> Bel-112	<b>Бел-122</b> Bel-122	<b>ФБел-150</b> FBel-150
Изпълнение ТТ-камерно TL-безкамерно	Type Tube type Tubeless	ТТ, TL	ТТ, TL	TL	TL	TL	TL
Тип шарка на протектора Tread pattern		Кариерна E-3 Rock E-3	Кариерна E-3 Rock E-3	Кариерна E-3 Rock E-3	Кариерна E-4 Rock E-4	Кариерна E-4 Rock E-4	Кариерна E-4 Rock E-4
Норма на слойност Ply rating		32 36	32	36			42
Обозначение на джантата (препоръчителна/ допустима) Rim recommended/ allowed		13,00-25/2,5	15,00-33/3,0	15,00-35/3,0	15,00-35/3,0	17,00-35/3,0	17,00-35/3,5
Външен диаметър, мм * Overall diameter, mm *		1615	1940	2004	2035	2175	2175
Широчина на профила, мм ** Sectional width not more, mm **		498	571	588	590	653	673
Макс. допуст. натоварване Max load per type	Индекс Index	183	195	198	202	210	205
	Кг Kg	8750	12000	13250	15000	19050	16500
Вътрешно налягане, кПа Internal pressure, kPa		600	560	575	650	700	550
Макс. скорост Max speed	Индекс Index	B	B	B	B	B	B
	Км/ч Km/h	50	50	50	50	50	50
Приложение Application		Кариерни самосвали т/п 30 т.  Dump truck 30 tonnage.	Кариерни самосвали т/п 42 т.  Dump truck 42 tonnage.	Кариерни самосвали т/п 45,4 т.  Dump truck 45,4 tonnage.	Кариерни самосвали т/п 45-50 т.  Dump truck 45-50 tonnage.	Кариерни самосвали т/п 65-70 т.  Dump truck 65-70 tonnage.	Кариерни самосвали т/п 55 т.  Dump truck 55 tonnage.

\* Допустимо отклонение ±1,5%  
\*\* Допустимо отклонение ±3,0%  
\* Admissible deviation ±1,5%  
\*\* Admissible deviation ±3,0%

ГУМИ ЗА АВТОМОБИЛИ С ГОЛЯМА  
И ОСОБЕНО ГОЛЯМА ТОВАРОПОДЕМНОСТ

TYRES FOR HEAVY-DUTY TRUCKS

Външен вид на гумата								
Размер на гумата Tyre Size		24.00-35	24,00-49	27,00-49	30.00-51	31/90-49	33.00-51	33,00R51
Модел	Model	<b>Бел-172</b> <b>Bel-172</b>	<b>Бел-174</b> <b>Bel-174</b>	<b>ФТ-115</b> <b>FT-115</b>	<b>Бел-153</b> <b>Bel-153</b>	<b>Бел-182</b> <b>Bel-182</b>	<b>Бел-156</b> <b>Bel-156</b>	<b>Бел-102</b> <b>Bel-102</b>
Изпълнение ТТ-камерно TL-безкамерно	Type Tube type Tubeless	TL	TL	TL	TL	TL	TL	TL
Тип шарка на протектора Tread pattern		Кариерна E-4 Rock E-4	Кариерна E-4 Rock E-4	Кариерна E-4 Rock E-4	Кариерна E-4 Rock E-4	Кариерна E-4 Rock E-4	Кариерна E-4 Rock E-4	Кариерна E-4 Rock E-4
Норма на слойност Ply rating		42	48	48	52	54	56	
Обозначение на джантата (препоръчителна/ допустима) Rim recommended/ allowed		17,00-35/3,5	17,00-49/3,5	19,50-49/4,0	22,00-51/4,5	19,50-49/4,0	24,00-51/5,0	24,00-51/5,0
Външен диаметър, мм * Overall diameter, mm *		2175	2543	2690	2904	2694	3061	3020
Ширина на профила, мм ** Sectional width not more, mm **		653	665	765	840	771	897	930
Макс. допуст. натоварване Max load per type	Индекс Index	205	215	220	226	223	232	236
	Кг Kg	16500	21800	25000	30000	27200	35500	40100
Вътрешно налягане, кПа Internal pressure, kPa		550	650	575	550	650	575	650
Макс. скорост Max speed	Индекс Index	B	B	B	B	B	B	B
	Км/ч Km/h	50	50	50	50	50	50	50
Приложение Application		Кариерни самосвали т/п 55 т.  Dump truck 55 tonnage.	Кариерни самосвали т/п 85 т.  Dump truck 85 tonnage.	Кариерни самосвали т/п 75-80 т.  Dump truck 75-80 tonnage.	Кариерни самосвали т/п 120 т.  Dump truck 120 tonnage.	Кариерни самосвали т/п 90 т.  Dump truck 90 tonnage.	Кариерни самосвали т/п 120-140 т.  Dump truck 120-140 tonnage.	Кариерни самосвали т/п 120-130 т.  Dump truck 120-130 tonnage.

\* Допустимо отклонение ±1,5%  
\*\* Допустимо отклонение ±3,0%  
\* Admissible deviation ±1,5%  
\*\* Admissible deviation ±3,0%



33,00R51	33,00-51	36/90-51	40,00-57	46/90-57	46/90-57
<b>Бел-162</b> <b>Bel-162</b>	<b>ФТ-116АМ2</b> <b>FT-116АМ2</b>	<b>Бел-180</b> <b>Bel-180</b>	<b>ФТ-117</b> <b>FT-117</b>	<b>Бел-160</b> <b>Bel-160</b>	<b>Бел-170</b> <b>Bel-170</b>
TL	TL	TL	TL	TL	TL
Кариерна Е-4 Rock E-4	Кариерна Е-4 Rock E-4	Кариерна Е-4 Rock E-4	Кариерна Е-4 Rock E-4	Кариерна Е-3 Rock E-3	Кариерна Е-4 Rock E-4
	56 58	58	68	68	68
24,00-51/5,0	24,00-51/5,0	24,00-51/5,0	29,00-57/6,0	29,00-57/6,0	29,00-57/6,0
3020	3045	3045	3575	3575	3575
950	955	955	1140	1175	1175
236	232	233 236	247	248/251	248/251
40100	35500	36500 40000	54500/59500	56500/61500	56500/61500
650	575	575 600	550/580	550/620	580/615
B	B	B/A5	B/A5	B/A5	B/A4
50	50	50/25	50/25	50/25	50/20
Кариерни самосвали т/п 180 т.	Кариерни самосвали т/п 120-130 т.	Кариерни самосвали т/п 130-136 т.	Кариерни самосвали т/п 200-220 т.	Кариерни самосвали т/п 220 т.	Кариерни самосвали т/п 220 т.
Dump truck 180 tonnage.	Dump truck 120-130 tonnage.	Dump truck 130-136 tonnage.	Dump truck 200-220 tonnage.	Dump truck 220 tonnage.	Dump truck 220 tonnage.



 **GEOTRADING**

“Геотрейдинг” ЕООД  
1303 София  
ул. „Странджа” 4

“Geotrading” EOOD  
1303 Sofia  
4, “Strandja” str.

Икономически директор  
Тел.: (+359 2) 800 59 29  
Факс: (+359 2) 987 28 87  
Моб. тел. : (+359 88) 5335 232  
e-mail : s.georgiev@geotechmin.com

Commercial director  
Tel.: (+359 2) 800 59 29  
Fax: (+359 2) 987 28 87  
Mobile: (+359 88) 5335 232  
e-mail: s.georgiev@geotechmin.com